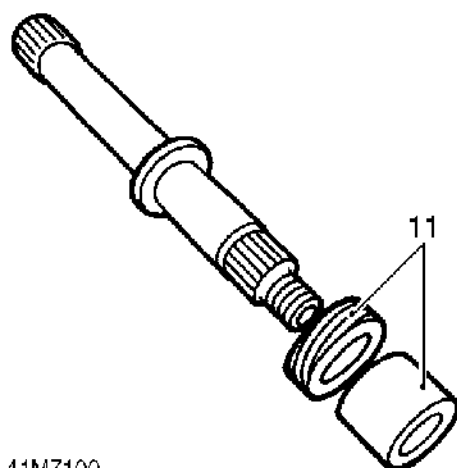
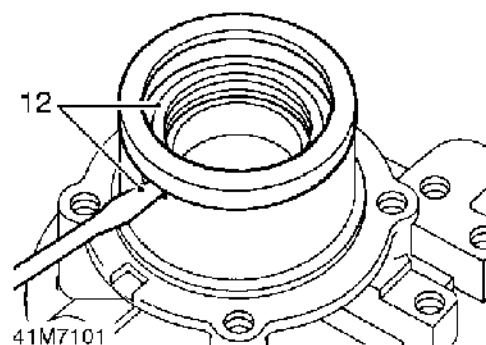


8. Placer le boîtier de sortie arrière sur le banc d'une presse à main.
9. Positionner le grain de butée **LRT-37-11/2** entre l'extrémité de l'arbre de sortie et le mandrin de la presse.
10. Presser l'arbre de sortie hors du boîtier.



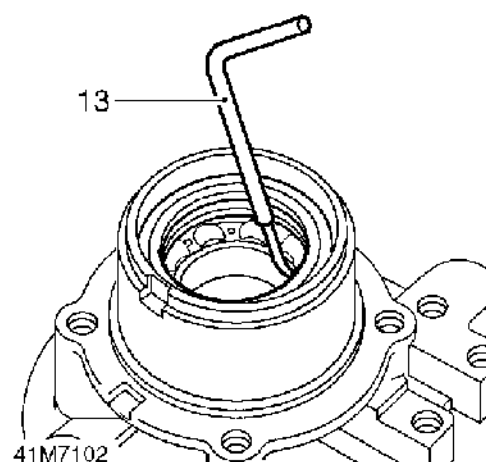
11. Récupérer l'entretoise et la vis sans fin d'indicateur de vitesse de l'arbre de sortie.



12. A l'aide d'un tournevis inséré dans la fente du boîtier de sortie arrière, extraire le pare-boue du boîtier.



**ATTENTION :** Jeter le pare-boue s'il est endommagé.



13. En prenant soin de ne pas endommager le boîtier de sortie arrière, déposer le joint d'huile d'arbre de sortie et le jeter.