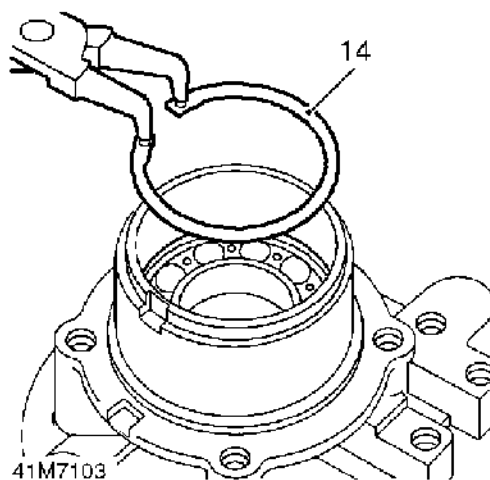
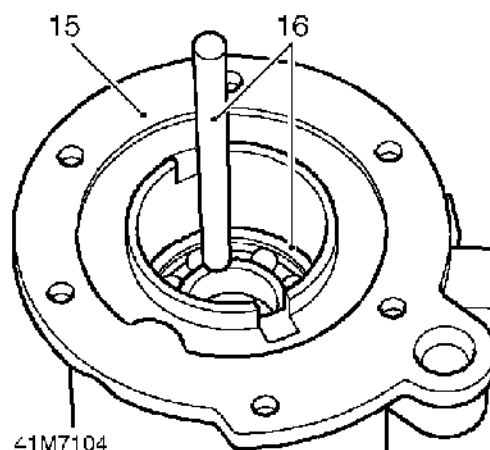


BOITE DE TRANSFERT

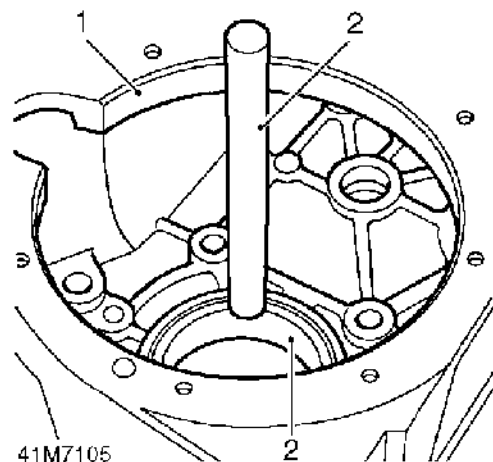


14. A l'aide d'une pince à circlips appropriée, enlever le circlip maintenant le roulement d'arbre de sortie et le jeter.

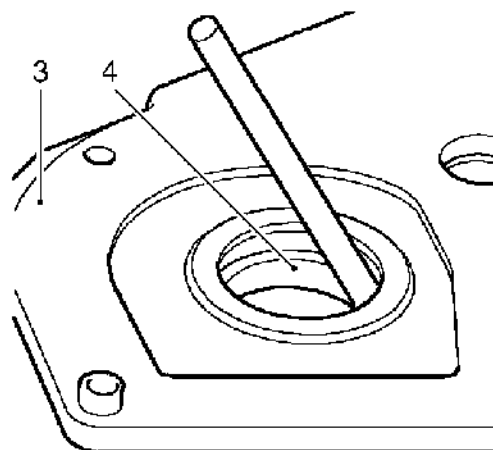


15. Soutenir le boîtier de sortie arrière sur des blocs de bois appropriés.
16. A l'aide d'une chasse en métal mou, dégager le roulement d'arbre de sortie du boîtier; jeter le roulement.

Carter principal



1. Soutenir le carter principal sur des blocs de bois.
2. A l'aide d'une chasse en métal mou, dégager le chemin de roulement arrière de différentiel du carter principal; jeter le chemin de roulement.



3. Inverser le carter principal.
4. A l'aide d'une chasse en métal mou, dégager le chemin de roulement du pignon d'entrée d'arbre secondaire du carter principal; jeter le chemin de roulement.